

SERIE L18, LICHTE APPARATENWIELEN

TECHNISCHE SPECIFICATIE


- Loopvlak: opgeperste grijze rubberband (80° ± 5° Shore A)
- synthetische grijze gespoten rubberband (Ø36 - 75° en Ø50 - 90° Shore A)
- Nylon wiel: PA 6 zwart
- Kern: zwart kunststof
- Temperatuurbereik: -20° C tot + 60° C

EIGENSCHAPPEN

Wielen voor geringe belasting, waarbij het loopvlak geen strepen afgeeft.

TOEPASSING

Voor licht intern transport waar af en toe gereden wordt op gelijkmatige ondergrond.



LOSSE APPARATENWIELEN

* Geen voorraadartikel



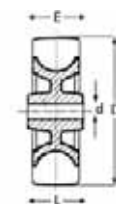
GRIJZE RUBBERBAND KOGELLAGER

50	18	8	22	35	50L/GC
----	----	---	----	----	---------------



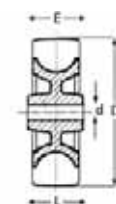
GRIJZE RUBBERBAND GLIJLAGER

50	18	8	21	35	50L/G
60	18	8	21	35	* 60L/G
75	18	8	21	35	75L/G



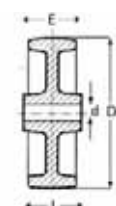
SYNTHETISCHE GRIJZE RUBBERBAND GLIJLAGER

36	15	6	21	35	* 36L/SR
50	18	8	21	35	50L/SR



NYLON GLIJLAGER

30	15	6	21	25	30L/N
36	15	6	21	25	36L/N
40	17	8	20	35	40L/N
45	17	8	20	35	45L/N
50	18	8	21	35	50L/N
60	18	8	21	35	* 60L/N
75	18	8	21	40	75L/N



SERIE L18, LICHTE APPARATENWIELEN + L18

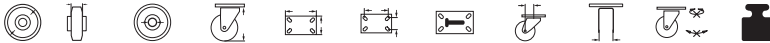
Wielmaat 50 mm grijze rubberband ook leverbaar in kogellager.
Bestelnummers: 50L/GCP4
50L/SFP4GC



Voor geremde uitvoering FT aan artikelnummer toevoegen.

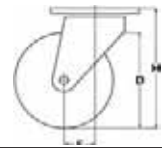
ZWENKWIELEN MET PLAATBEVESTIGING

* Geen voorraadartikel



GRIJZE RUBBERBAND GLIJLAGER

50	18	8	66	42x42	30x30	5	24,5	22,5	FT	35	50L/GP4
60	18	8	79	42x42	30x30	5	23,5	22,5	-	35	* 60L/GP4
75	18	8	94	42x42	30x30	5	32	22,5	FT	35	75L/GP4



SYNTHETISCHE GRIJZE RUBBERBAND GLIJLAGER

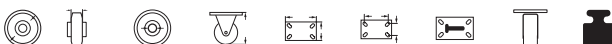
36	15	6	50	42x42	30x30	5	14,5	22,5	-	25	* 36L/SRP4
50	18	8	66	42x42	30x30	5	24,5	22,5	FT	35	50L/SRP4

NYLON GLIJLAGER

30	15	6	47	42x42	30x30	5	14,5	22,5	-	25	30L/NP4
36	15	6	50	42x42	30x30	5	14,5	22,5	-	25	36L/NP4
40	17	8	61	42x42	30x30	5	24,5	22,5	-	35	40L/NP4
45	17	8	64	42x42	30x30	5	24,5	22,5	-	35	45L/NP4
50	18	8	66	42x42	30x30	5	24,5	22,5	FT	35	50L/NP4
60	18	8	79	42x42	30x30	5	23,5	22,5	-	35	* 60L/NP4
75	18	8	94	42x42	30x30	5	32	22,5	FT	40	75L/NP4

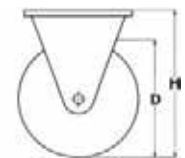
BOKWIELEN MET PLAATBEVESTIGING

* Geen voorraadartikel



GRIJZE RUBBERBAND GLIJLAGER

50	18	8	66	48x48	28/33x28/33	5	22,5	35			50L/SFP4G
60	18	8	79	55x26	42	5	22,5	35			* 60L/SFG
75	18	8	94	55x26	42	5	22,5	35			75L/SFG



SYNTHETISCHE GRIJZE RUBBERBAND GLIJLAGER

36	15	6	50	55x26	42	5	22,5	25			* 36L/SFSR
50	18	8	66	48x48	28/33x28/33	5	22,5	35			50L/SFP4SR

NYLON GLIJLAGER

30	15	6	47	55x26	42	5	22,5	25			30L/SFN
36	15	6	50	55x26	42	5	22,5	25			36L/SFN
40	17	8	61	55x26	42	5	22,5	35			40L/SFN
45	17	8	64	55x26	42	5	22,5	35			45L/SFN
50	18	8	66	48x48	28/33x28/33	5	22,5	35			50L/SFNP4
60	18	8	79	55x26	42	5	22,5	35			* 60L/SFN
75	18	8	94	55x26	42	5	22,5	40			75L/SFN

SERIE L18, LICHTE APPARATENWIELEN + L18 (VERVOLG)

Wielmaat 50 mm grijze rubberband ook leverbaar in kogellager.

Bestelnummers: 50L/GCB8
50L/GCB10



Voor geremde uitvoering FT aan artikelnummer toevoegen.

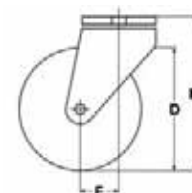
ZWENKWIELEN MET BOUTGATBEVESTIGING

* Geen voorraadartikel



GRIJZE RUBBERBAND GLIJLAGER

50	18	8	66	8	24,5	22,5	FT	35	50L/GB8
50	18	8	66	10	24,5	22,5	FT	35	50L/GB10
60	18	8	79	8	23,5	22,5	-	35	* 60L/GB8
60	18	8	79	10	23,5	22,5	-	35	* 60L/GB10
75	18	8	94	8	32	22,5	FT	35	75L/GB8
75	18	8	94	10	32	22,5	FT	35	75L/GB10



SYNTHETISCHE GRIJZE RUBBERBAND GLIJLAGER

36	15	6	50	8	14,5	22,5	-	25	* 36L/SRB8
36	15	6	50	10	14,5	22,5	-	25	* 36L/SRB10
50	18	8	66	8	24,5	22,5	FT	35	50L/SRB8
50	18	8	66	10	24,5	22,5	FT	35	50L/SRB10

NYLON GLIJLAGER

30	15	6	47	8/10	14,5	22,5	-	25	30L/NB8
30	15	6	47	8/10	14,5	22,5	-	25	30L/NB10
36	15	6	50	8/10	14,5	22,5	-	25	36L/NB8
36	15	6	50	8/10	14,5	22,5	-	25	36L/NB10
40	17	8	61	8/10	24,5	22,5	-	35	40L/NB8
40	17	8	61	8/10	24,5	22,5	-	35	40L/NB10
45	17	8	64	8/10	24,5	22,5	-	35	45L/NB8
45	17	8	64	8/10	24,5	22,5	-	35	45L/NB10
50	18	8	66	8/10	24,5	22,5	FT	35	50L/NB8
50	18	8	66	8/10	24,5	22,5	FT	35	50L/NB10
60	18	8	79	8/10	23,5	22,5	-	35	* 60L/NB8
60	18	8	79	8/10	23,5	22,5	-	35	* 60L/NB10
75	18	8	94	8/10	32	22,5	FT	40	75L/NB8
75	18	8	94	8/10	32	22,5	FT	40	75L/NB10

SERIE M24, MIDDELZWARE APPARATENWIELEN

TECHNISCHE SPECIFICATIE

- Loopvlak: opgeperste grijze rubberband (80° ± 5° Shore A)
synthetische grijze gespoten rubberband (85° Shore A)
Nylon wiel: PA 6 zwart
- Kern: zwart kunststof
- Temperatuurbereik: -20° C tot + 60° C

EIGENSCHAPPEN

Wielen voor geringe belasting, waarbij het loopvlak geen strepen afgeeft.

TOEPASSING

Voor licht intern transport waar af en toe gereden wordt op gelijkmatige ondergrond.



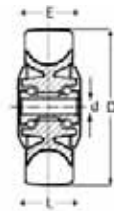
LOSSE APPARATENWIELEN

* Geen voorraadartikel



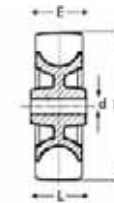
GRIJZE RUBBERBAND KOGELLAGER

50	23	8	28	35	50M/GC
60	24	8	28	45	60M/GC
75	24	8	28	50	75M/GC
80	24	8	28	50	* 80M/GC
100	24	8	28	50	100M/GC



GRIJZE RUBBERBAND GLIJLAGER

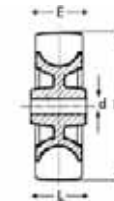
50	23	8	28	35	50M/G
60	24	8	28	45	60M/G
75	24	8	28	50	75M/G
80	24	8	28	50	* 80M/G
100	24	8	28	50	100M/G
125	24	8	28	50	125M/G



SYNTHETISCHE GRIJZE RUBBERBAND GLIJLAGER

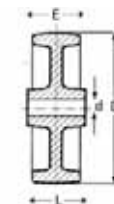
Grijze kern

75	24	8	28	45	75M/SR
----	----	---	----	----	---------------



NYLON GLIJLAGER

50	23	8	28	45	50M/N
60	24	8	28	50	60M/N
75	24	8	28	55	75M/N
80	24	8	28	55	* 80M/N
100	24	8	28	55	100M/N



SERIE M24, MIDDELZWARE APPARATENWIELEN + M24

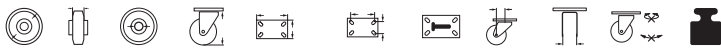
Wielmaat 75 mm ook leverbaar met synthetische grijze rubberband met grijze kern.
De maten 50 en 60 mm ook leverbaar met wielen uit de L serie (zware draaikrans met smalle gaffelbenen).



Voor geremde uitvoering FT aan artikelnummer toevoegen.

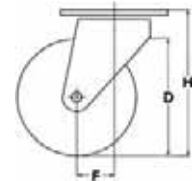
ZWENKWIELEN MET PLAATBEVESTIGING

* Geen voorraadartikel



GRIJZE RUBBERBAND KOGELLAGER

50	23	8	72	60x60	38/46x38/46	6	21	29	FT	35	50M/GCP
60	24	8	84	60x60	38/46x38/46	6	21	29	FT	45	60M/GCP
75	24	8	101	60x60	38/46x38/46	6	25	29	FT	50	75M/GCP
80	24	8	103	60x60	38/46x38/46	6	25	29	FT	50	* 80M/GCP
100	24	8	124	60x60	38/46x38/46	6	32	29	FT	50	100M/GCP



GRIJZE RUBBERBAND GLIJLAGER

50	23	8	72	60x60	38/46x38/46	6	21	29	FT	35	50M/GP
60	24	8	84	60x60	38/46x38/46	6	21	29	FT	45	60M/GP
75	24	8	101	60x60	38/46x38/46	6	25	29	FT	50	75M/GP
80	24	8	103	60x60	38/46x38/46	6	25	29	FT	50	* 80M/GP
100	24	8	124	60x60	38/46x38/46	6	32	29	FT	50	100M/GP
125	24	8	150	60x60	38/46x38/46	6	35	29	FT	50	125M/GP

NYLON GLIJLAGER

50	23	8	72	60x60	38/46x38/46	6	21	29	FT	45	50M/NP
60	24	8	84	60x60	38/46x38/46	6	21	29	FT	50	60M/NP
75	24	8	101	60x60	38/46x38/46	6	25	29	FT	55	75M/NP
80	24	8	103	60x60	38/46x38/46	6	25	29	FT	55	* 80M/NP
100	24	8	124	60x60	38/46x38/46	6	32	29	FT	55	100M/NP

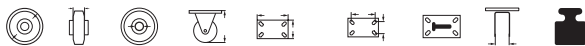
SERIE M24, MIDDELZWARE APPARATENWIELEN + M24 (VERVOLG)

Wielmaat 75 mm ook leverbaar met synthetische grijze rubberband met grijze kern.
De maten 50 en 60 mm ook leverbaar met wielen uit de L serie (zware draaikrans met smalle gaffelbenen).



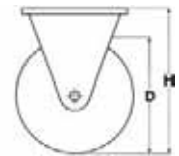
BOKWIELEN MET PLAATBEVESTIGING

* Geen voorraadartikel



GRIJZE RUBBERBAND KOGELLAGER

50	23	8	72	67x60	38/46x38/46	6	29	35	50M/SFGC
60	24	8	84	67x60	38/46x38/46	6	29	45	60M/SFGC
75	24	8	101	67x60	38/46x38/46	6	29	50	75M/SFGC
80	24	8	103	67x60	38/46x38/46	6	29	50	* 80M/SFGC
100	24	8	124	67x60	38/46x38/46	6	29	50	100M/SFGC



GRIJZE RUBBERBAND GLIJLAGER

50	23	8	72	67x60	38/46x38/46	6	29	35	50M/SFG
60	24	8	84	67x60	38/46x38/46	6	29	45	60M/SFG
75	24	8	101	67x60	38/46x38/46	6	29	50	75M/SFG
80	24	8	103	67x60	38/46x38/46	6	29	50	* 80M/SFG
100	24	8	124	67x60	38/46x38/46	6	29	50	100M/SFG

NYLON GLIJLAGER

50	23	8	72	67x60	38/46x38/46	6	29	45	50M/SFN
60	24	8	84	67x60	38/46x38/46	6	29	50	60M/SFN
75	24	8	101	67x60	38/46x38/46	6	29	55	75M/SFN
80	24	8	103	67x60	38/46x38/46	6	29	55	* 80M/SFN
100	24	8	124	67x60	38/46x38/46	6	29	55	100M/SFN

SERIE M24, MIDDELZWARE APPARATENWIELEN + M24 (VERVOLG)

Wielmaat 75 mm ook leverbaar met synthetische grijze rubberband met grijze kern.
De maten 50 en 60 mm ook leverbaar met wielen uit de L serie (zware draaikrans met smalle gaffelbenen).



Voor geremde uitvoering FT aan artikelnummer toevoegen.

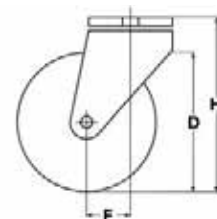
ZWENKWIELEN MET BOUTGATBEVESTIGING

* Geen voorraadartikel



GRIJZE RUBBERBAND KOGELLAGER

50	23	8	72	10/12	21	29	FT	35	50M/GCB10
50	23	8	72	10/12	21	29	FT	35	50M/GCO
60	24	8	84	10/12	21	29	FT	45	60M/GCB10
60	24	8	84	10/12	21	29	FT	45	60M/GCO
75	24	8	101	10/12	25	29	FT	50	75M/GCB10
75	24	8	101	10/12	25	29	FT	50	75M/GCO
80	24	8	103	10/12	25	29	FT	50	* 80M/GCB10
80	24	8	103	10/12	25	29	FT	50	* 80M/GCO
100	24	8	124	10/12	32	29	FT	50	100M/GCB10
100	24	8	124	10/12	32	29	FT	50	100M/GCO



GRIJZE RUBBERBAND GLIJLAGER

50	23	8	72	10/12	21	29	FT	35	50M/GB10
50	23	8	72	10/12	21	29	FT	35	50M/GO
60	24	8	84	10/12	21	29	FT	45	60M/GB10
60	24	8	84	10/12	21	29	FT	45	60M/GO
75	24	8	101	10/12	25	29	FT	50	75M/GB10
75	24	8	101	10/12	25	29	FT	50	75M/GO
80	24	8	103	10/12	25	29	FT	50	* 80M/GB10
80	24	8	103	10/12	25	29	FT	50	* 80M/GO
100	24	8	124	10/12	32	29	FT	50	100M/GB10
100	24	8	124	10/12	32	29	FT	50	100M/GO
125	24	8	150	10/12	35	29	FT	50	125M/GB10
125	24	8	150	10/12	35	29	FT	50	125M/GO

NYLON GLIJLAGER

50	23	8	72	10/12	21	29	FT	45	50M/NB10
50	23	8	72	10/12	21	29	FT	45	50M/NO
60	24	8	84	10/12	21	29	FT	50	60M/NB10
60	24	8	84	10/12	21	29	FT	50	60M/NO
75	24	8	101	10/12	25	29	FT	55	75M/NB10
75	24	8	101	10/12	25	29	FT	55	75M/NO
80	24	8	103	10/12	25	29	FT	55	* 80M/NB10
80	24	8	103	10/12	25	29	FT	55	* 80M/NO
100	24	8	124	10/12	32	29	FT	55	100M/NB10
100	24	8	124	10/12	32	29	FT	55	100M/NO

SERIE Z30, ZWARE APPARATENWIELEN

TECHNISCHE SPECIFICATIE

- Loopvlak: opgeperste grijze rubberband (80° ± 5° Shore A)
- Nylon wiel: PA 6 zwart
- Kern: zwart kunststof
- Temperatuurbereik: -20° C tot + 60° C

EIGENSCHAPPEN

Wielen voor geringe belasting, waarbij het loopvlak geen strepen afgeeft.

TOEPASSING

Voor licht intern transport waar af en toe gereden wordt op gelijkmatige ondergrond.



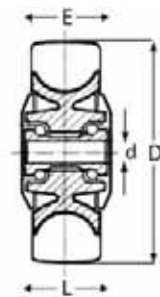
LOSSE APPARATENWIELEN

* Geen voorraadartikel



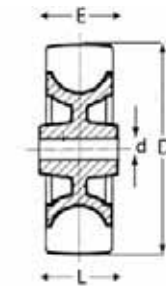
GRIJZE RUBBERBAND KOGELLAGER

75	30	8	35	65	75/30/GC
80	30	8	35	65	* 80/30/GC
100	30	8	35	65	100/30/GC
125	30	8	35	70	125/30/GC



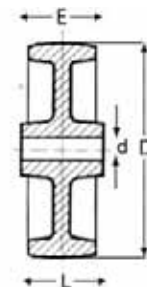
GRIJZE RUBBERBAND GLIJLAGER

75	30	10	34	65	75/30/G
80	30	10	34	65	* 80/30/G
100	30	10	34	65	100/30/G
125	30	10	34	70	125/30/G



NYLON GLIJLAGER

65	30	10	34	55	* 65/30/N
75	30	10	34	65	* 75/30/N
80	30	10	34	65	80/30/N
100	30	10	34	65	100/30/N
125	30	10	34	70	125/30/N



SERIE Z30, ZWARE APPARATENWIELEN + Z30

Op aanvraag ook leverbaar met bevestigingsplaten:

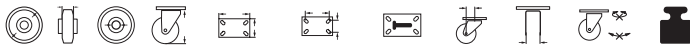
Type plaat	P1	P2
Afmeting	60x60	85x105
Gaten h.o.h.	46/38x46/38	80/71x60/51
Bevest. bout	6	8

Voor geremde uitvoering FT aan artikelnummer toevoegen.



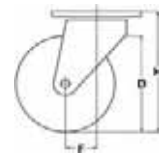
ZWENKWIELEN MET PLAATBEVESTIGING

* Geen voorraadartikel



GRIJZE RUBBERBAND KOGELLAGER

75	30	8	104	77x67	61/50x51/41	6	28	36	FT	65	75/30/GCP3
80	30	8	107	77x67	61/50x51/41	6	28	36	FT	65	* 80/30/GCP3
100	30	8	128	77x67	61/50x51/41	6	32	36	FT	65	100/30/GCP3
125	30	8	152	77x67	61/50x51/41	6	41	36	FT	70	125/30/GCP3



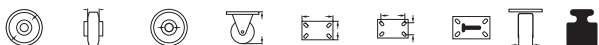
GRIJZE RUBBERBAND GLIJLAGER

75	30	10	104	77x67	61/50x51/41	6	28	36	FT	65	75/30/GP3
80	30	10	107	77x67	61/50x51/41	6	28	36	FT	65	* 80/30/GP3
100	30	10	128	77x67	61/50x51/41	6	32	36	FT	65	100/30/GP3
125	30	10	152	77x67	61/50x51/41	6	41	36	FT	70	125/30/GP3

NYLON GLIJLAGER

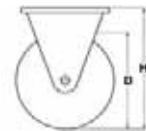
65	30	10	86	77x67	61/50x51/41	6	27	36	-	55	* 65/30/NP3
75	30	10	104	77x67	61/50x51/41	6	28	36	FT	65	* 75/30/NP3
80	30	10	107	77x67	61/50x51/41	6	28	36	FT	65	80/30/NP3
100	30	10	128	77x67	61/50x51/41	6	32	36	FT	65	100/30/NP3
125	30	10	152	77x67	61/50x51/41	6	41	36	FT	70	125/30/NP3

BOKWIELEN MET PLAATBEVESTIGING



GRIJZE RUBBERBAND KOGELLAGER

75	30	8	104	77x67	61/50x51/41	6	36	65			75/30/SFP3GC
80	30	8	107	77x67	61/50x51/41	6	36	65			* 80/30/SFP3GC
100	30	8	128	77x67	61/50x51/41	6	36	65			100/30/SFP3GC
125	30	8	152	77x67	61/50x51/41	6	36	70			125/30/SFP3GC



GRIJZE RUBBERBAND GLIJLAGER

75	30	10	104	77x67	61/50x51/41	6	36	65			75/30/SFP3G
80	30	10	107	77x67	61/50x51/41	6	36	65			* 80/30/SFP3G
100	30	10	128	77x67	61/50x51/41	6	36	65			100/30/SFP3G
125	30	10	152	77x67	61/50x51/41	6	36	70			125/30/SFP3G

NYLON GLIJLAGER

65	30	10	86	77x67	61/50x51/41	6	36	55			* 65/30/SFP3N
75	30	10	104	77x67	61/50x51/41	6	36	65			* 75/30/SFP3N
80	30	10	107	77x67	61/50x51/41	6	36	65			80/30/SFP3N
100	30	10	128	77x67	61/50x51/41	6	36	65			100/30/SFP3N
125	30	10	152	77x67	61/50x51/41	6	36	70			125/30/SFP3N

SERIE Z30, ZWARE APPARATENWIELEN + Z30 (VERVOLG)



Voor geremde uitvoering FT aan artikelnummer toevoegen.

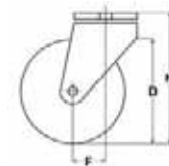
ZWENKWIELEN MET BOUTGATBEVESTIGING

* Geen voorraadartikel



GRIJZE RUBBERBAND KOGELLAGER

75	30	8	104	10	28	36	FT	65	75/30/GCB10
75	30	8	104	12	28	36	FT	65	75/30/GCB12
80	30	8	107	10	28	36	FT	65	* 80/30/GCB10
80	30	8	107	12	28	36	FT	65	* 80/30/GCB12
100	30	8	128	10	32	36	FT	65	100/30/GCB10
100	30	8	128	12	32	36	FT	65	100/30/GCB12
125	30	8	152	10	41	36	FT	70	125/30/GCB10
125	30	8	152	12	41	36	FT	70	125/30/GCB12



GRIJZE RUBBERBAND GLIJLAGER

75	30	10	104	10	28	36	FT	65	75/30/GB10
75	30	10	104	12	28	36	FT	65	75/30/GB12
80	30	10	107	10	28	36	FT	65	* 80/30/GB10
80	30	10	107	12	28	36	FT	65	* 80/30/GB12
100	30	10	128	10	32	36	FT	65	100/30/GB10
100	30	10	128	12	32	36	FT	65	100/30/GB12
125	30	10	152	10	41	36	FT	70	125/30/GB10
125	30	10	152	12	41	36	FT	70	125/30/GB12

NYLON GLIJLAGER

65	30	10	86	10	27	36	-	55	* 65/30/NB10
65	30	10	86	12	27	36	-	55	* 65/30/NB12
75	30	10	104	10	28	36	FT	65	* 75/30/NB10
75	30	10	104	12	28	36	FT	65	* 75/30/NB12
80	30	10	107	10	28	36	FT	65	80/30/NB10
80	30	10	107	12	28	36	FT	65	80/30/NB12
100	30	10	128	10	32	36	FT	65	100/30/NB10
100	30	10	128	12	32	36	FT	65	100/30/NB12
125	30	10	152	10	41	36	FT	70	125/30/NB10
125	30	10	152	12	41	36	FT	70	125/30/NB12

SERIE MZ2, MIDDELZWARE APPARATENWIELEN IN DUBBELE MONTAGE

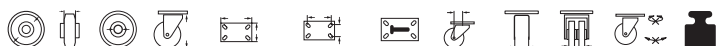
Wielmaat 36 mm is met synthetische grijze rubberband.



Voor geremde uitvoering FT aan artikelnummer toevoegen.

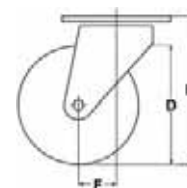
ZWENKWIELEN MET PLAATBEVESTIGING

* Geen voorraadartikel



GRIJZE RUBBERBAND KOGELLAGER

50	18+18	8	72	60x60	38/46x38/46	6	30	44	40	FT	50	50/2/GCP1
75	24+24	8	102	77x67	61/50x51/41	6	33	59	52	FT	70	75/2/GCP3



GRIJZE RUBBERBAND GLIJLAGER

36	15+15	6	54	60x60	38/46x38/46	6	30	44	36	-	40	* 36/2/SRP
50	18+18	8	72	60x60	38/46x38/46	6	30	44	40	FT	50	50/2/GP1
75	24+24	8	102	77x67	61/50x51/41	6	33	59	52	FT	70	75/2/GP3

NYLON GLIJLAGER

36	15+15	6	54	60x60	38/46x38/46	6	30	44	36	-	40	* 36/2/NP
50	18+18	8	72	60x60	38/46x38/46	6	30	44	40	FT	50	50/2/NP1
75	24+24	8	102	77x67	61/50x51/41	6	33	59	52	FT	70	75/2/NP3

SERIE MZ2, MIDDELZWARE APPARATENWIELEN IN DUBBELE MONTAGE (VERVOLG)

Wielmaat 36 mm is met synthetische grijze rubberband.



Voor geremde uitvoering FT aan artikelnummer toevoegen.

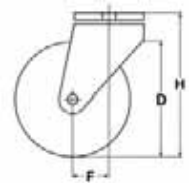
ZWENKWIELEN MET BOUTGATBEVESTIGING

* Geen voorraadartikel



GRIJZE RUBBERBAND KOGELLAGER

50	18+18	8	72	10	30	44	40	FT	50	50/2/GCB10
50	18+18	8	72	12	30	44	40	FT	50	50/2/GCO
75	24+24	8	102	10	33	59	52	FT	70	75/2/GCB10
75	24+24	8	102	12	33	59	52	FT	70	75/2/GCO



GRIJZE RUBBERBAND GLIJLAGER

36	15+15	6	54	10	30	44	36	-	40	* 36/2/SRB10
36	15+15	6	54	12	30	44	36	-	40	* 36/2/SRO
50	18+18	8	72	10	30	44	40	FT	50	50/2/GB10
50	18+18	8	72	12	30	44	40	FT	50	50/2/GO
75	24+24	8	102	10	33	59	52	FT	70	75/2/GB10
75	24+24	8	102	12	33	59	52	FT	70	75/2/GO

NYLON GLIJLAGER

36	15+15	6	54	10	30	44	36	-	40	* 36/2/NB10
36	15+15	6	54	12	30	44	36	-	40	* 36/2/NO
50	18+18	8	72	10	30	44	40	FT	50	50/2/NB10
50	18+18	8	72	12	30	44	40	FT	50	50/2/NO
75	24+24	8	102	10	33	59	52	FT	70	75/2/NB10
75	24+24	8	102	12	33	59	52	FT	70	75/2/NO

SERIE L-M-Z, OPTIES VOOR APPARATENWIELEN

NAAFBESCHERMERS

Beschermen naaf en lager tegen vuil, stof, draden, touw enz.
Standaard bij kogellagerwielen, bij glijlagerwielen optioneel.



REMMEN

Grijs kunststof voetbedieningspedaal.
In de serie "**L**" enkelwerkend (alleen het wiel geremd),
de andere serie's zijn dubbel geremd (wiel en zwenkbeweging).
Serie "**XM24**" met RVS voetbedieningspedaal.



DRAADSTIFTEN

Vaste ingeperste verzinkte draadstift.

L-serie: M 8x15- M 10x15 of M 10x20 (sleutelwijdte 7 mm).

M en **Z**-serie: M 10x15 of M10x25- M 12x25 (sleutelwijdte 9 mm).

Losse draadstift d.m.v. binnenzeskantbout met verzonken kop.

M 8-10 of 12 in iedere gewenste lengte met 5 mm oplopend.



EXPANDERS

Rubber expanders voor inwendige buisbevestiging. Door aandraaien van centrale stift wordt expander in elkaar gedrukt en zet uit tegen binnenwand van de buis. Enkele expander 33 mm hoog op vaste ingeperste verzinkte draadstift M 10x40.

L-serie: sleutelwijdte 7 mm, **M** en **Z**-serie: sleutelwijdte 9 mm, of met binnenzeskantbout.

Dubbele expander 2 x 33 mm hoog met tussenring uitsluitend met binnenzeskantbout.

Geschikt voor vele maten ronde en vierkante buis.



WIELBOUT

Standaard met zeskant (borst-) bout en zeskant moer, echter ook leverbaar met geklonken wielbout. (Wiel niet meer vervangbaar).



BEVESTIGINGSPLATEN

	Zwenkgaffels	Bokgaffels	
Serie L :	Standaard	42x42 mm	26x55 mm
	Optioneel	55x55 mm	42x42 mm
			55x55 mm
Serie M :	Standaard	60x60 mm	67x60 mm
	Optioneel	92x65 mm	-
Serie Z :	Standaard	77x67 mm	77x67 mm
	Optioneel	60x60 mm	44x67 mm
		105x85 mm	60x60 mm
			105x85 mm



SERIE L-M-Z, DIVERSE SOORTEN APPARATENWIELEN

DUBBELROLLEN



DESIGN DUBBELROLLEN



HOUTEN DESIGN WIELEN



LADEROLLEN



LICHTE APPARATENWIELEN



Zo bereikt u D&M Holland

TELEFOON: (075) 615 88 36

voor advies, bestellingen,
vragen en opmerkingen

FAX: (075) 670 07 19

voor bestellingen

TELEFOON: (075) 653 19 13

voor technisch advies

E-MAIL: info@dm-holland.nl

voor advies, vragen en opmerkingen

INTERNET: www.dm-holland.nl

voor algemene en productinformatie

BEZOEKADRES:

D&M Holland BV Zaandam
Zuiddijk 394
1505 HE Zaandam

POSTADRES:

D&M Holland BV
Postbus 184
1500 ED Zaandam

PRODUCTIE ENGINEERING:

D&M Holland BV Boxtel
Ladonkseweg 3
5281 RN Boxtel